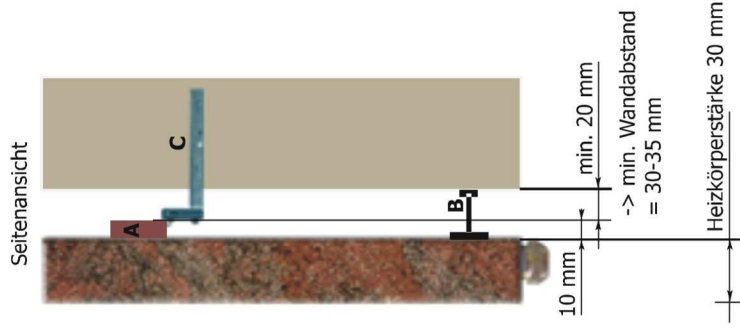



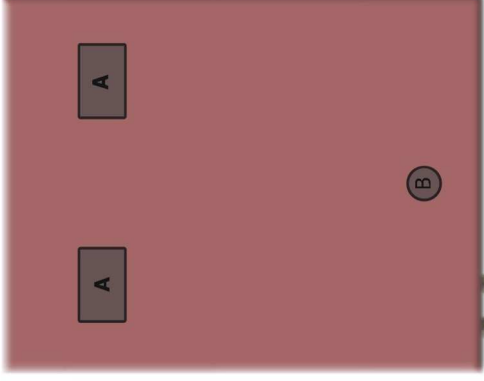
Anschlüsse unten



Vorderansicht




Rückansicht



A: Aufhängelaschen
B: Abstandshalter

Die genaue Lage der Aufhängelaschen kann herstellungsbedingt nicht angegeben werden. Die Maße sind vom fertigen Heizkörper abzunehmen.

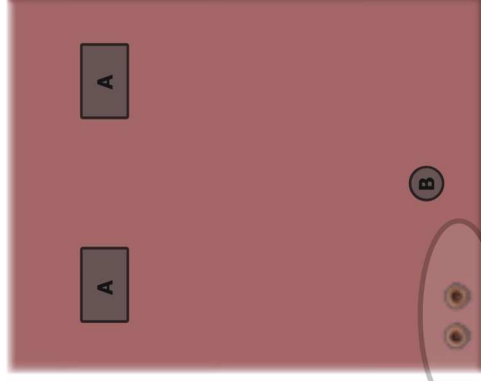
Anschlüsse hinten



Vorderansicht




Rückansicht



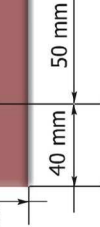
restliche Maße wie oben !

C: Halter (Bohrkonsole)



Hinweis:
Die Lage der Anschlüsse ist bei Bedarf auch an anderen Stellen möglich.
z.B. - seitenvertauscht
- Mittenschluß
- beliebige Lage
- Vor- /Rücklauf getrennt

40 mm



Verschraubung G 3/4" Außengewinde